

TerraCottem®

DE BESTE VRIEND VAN JE PLANTEN

Zorgt voor je planten.

Met slechts één enkele toepassing van TerraCottem® voorzie je je planten van een constant aanbod aan water, meststoffen en sporenelementen voor een evenwichtige plantengroei en bescherm je ze tegen onregelmatige gietbeurten en watertekort.



Zorgt voor jou.

Met TerraCottem® kan je op verlof gaan zonder je zorgen te maken over je planten.



Zorgt voor het milieu.

TerraCottem® stockeert water en voeding voor minimum 8 jaar en vermindert zo de uitspoeling van water en meststoffen. Daarbij kan je de gietfrequentie tot 50% verminderen en draag je zorg voor het milieu.



Zorgt voor jouw portemonnee.

TerraCottem® garandeert maximale overlevingskans voor je planten. Kostbare vervanging door plantenverlies en verplantingsschok wordt vermeden dankzij minder droogtestress en verwelking.



TerraCottem® toepassingsvideo's kan je vinden op www.terracottem.com of youtube



TERRACOTTEM®

Leading soil conditioning technology

BODEMVERBETERAAR



NATURE JUST GOT BETTER
www.terracottem.com

Geproduceerd in België door:
TerraCottem BVBA · Mekeirleweg 5 · BE-8570 Vichte



TERRACOTTEM®

Leading soil conditioning technology

VOOR GEZONDERE GROENE EN BLOEIENDE PLANTEN,
BOMEN, STRUIKEN, MOESTUINEN EN GAZONS

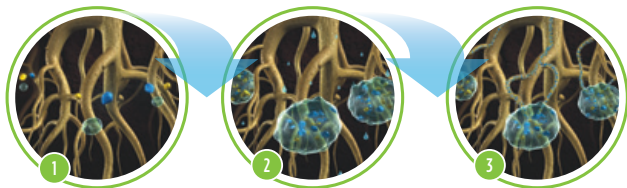
50%
minder water

Bespaart water
Levert meststoffen voor 1 jaar
Bevordert de groei
Verbetert de bodem

TerraCottem® bodemverbeteraar zorgt voor betrouwbare voeding- en watervoorziening voor al uw groene en bloeiende planten, bomen, struiken, moestuinen en gazons

Bij gebruik van TerraCottem® in bloembakken en -bedden bekom je sterkere en mooiere planten, meer bloemscherming met een langere bloeiperiode. Het is ook perfect toepasbaar in de groentetuin voor meer en betere groenten en kruiden. Ook uw bomen en struiken kunnen optimaal gebruik maken van TerraCottem® tijdens de aanplanting: snellere groei en een verhoogde overlevingskans. Vergeet niet dat de eerste twee jaren na aanplant kritisch zijn voor een boom. Of bent u op zoek naar een groener gazon met minder waterverbruik?

TerraCottem® bevordert de groei, verbetert de bodem, bespaart water en levert meststoffen voor één jaar.



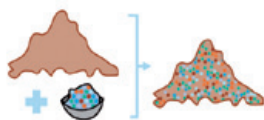
1 · TerraCottem® werkt in de wortelzone. Het dient goed ingewerkt te worden in de bodem.

2 · TerraCottem® wordt geactiveerd bij bewatering van de plant. De polymeren nemen het water en de meststoffen op gedurende meerdere jaren.

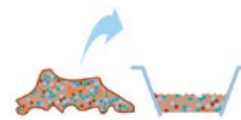
3 · Groeistimulatoren bevorderen de wortelhaargroei. Deze wortelharen groeien doorheen de polymeren en absorberen de vereiste hoeveelheid water en nutriënten.

Gebruiksaanwijzing en dosering voor bloembakken, containers en potten

1. Meng TerraCottem® met de potgrond (=TC-potgrond).
5 g TerraCottem® per liter potgrond.



2 · Vul de bodem van de pot met TC-potgrond.



3 · Plaats de plant in de pot en vul verder aan met TC-potgrond.



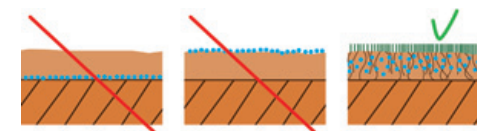
4 · Begiet overvloedig met water om het product te activeren.



1 soeplepel = 20g TerraCottem® voor 4 liter potgrond
Enmalige toepassing voor 8 jaar waterbesparing

Gebruiksaanwijzing en dosering voor gazons, bloembedden en moestuinen

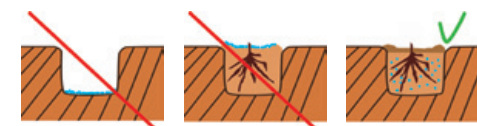
1. Strooi 100g TerraCottem® per m² bodemoppervlakte.
2. Werk in tot een diepte van 20 cm met frees of schopfel.
3. Zaai of plant.
4. Begiet overvloedig.



1 gevuld deksel van een 750g fles TerraCottem® = 50g TerraCottem®

Gebruiksaanwijzing en dosering voor bomen en sierheesters

- 1 · Graaf een plantgat 2x zo groot als de wortelkluif.
- 2 · Meng TerraCottem® met de uitgegraven aarde uit het plantgat.
- 3 · Vul de bodem van het plantgat met TC-aarde.
- 4 · Plaats de plant in het plantgat en vul verder aan met TerraCottem®.
- 5 · Begiet overvloedig.



1 soeplepel = 20g TerraCottem® voor 4 liter potgrond

Voor meer info, contacteer de TerraCottem® expert op www.terracottem.com



Plantgat

20 x 20 x 30 cm
30 x 30 x 30 cm
40 x 40 x 40 cm
50 x 50 x 50 cm
70 x 70 x 70 cm

TerraCottem® dosering

20g
40g
100g
185g
500g